

TATAMI ALTO

REALIZZABILE IN TESSUTO

INFORMAZIONI TECNICHE

Completamente sfoderabile.

A richiesta è disponibile per versione "con gonna".

Ring: Fusto in multistrato di pioppo 20 mm. Rivestito con poliuretano espanso da 10 mm, densità 21 Kg, accoppiato a vellutino 100% poliammide.

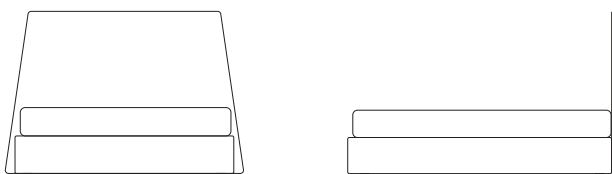
Testata: Fusto composto da multistrato di pioppo 18 mm, agglomerato di particelle 18 mm, legno di abete. Rivestito in poliuretano espanso da 10 mm, tipo GRF 18, densità 18 Kg, resistenza a compressione 40 % kPa 3,9. Termolegato resinato 200gr, accoppiato a vellutino.

Piedi: In PVC nero h. cm 5.

Cordoncino a scelta tra i seguenti colori: BIANCO, NERO, PANNA, MOKA.

EXCO

SOFA - NIGHT



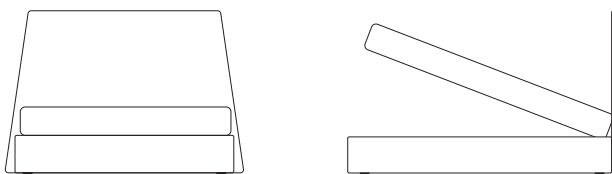
LETTO MATRIMONIALE PER RETE CM 160X200

Materasso consigliato cm 160x200

Altezza: 150 cm

Larghezza: 170-191 cm

Profondità: 216 cm



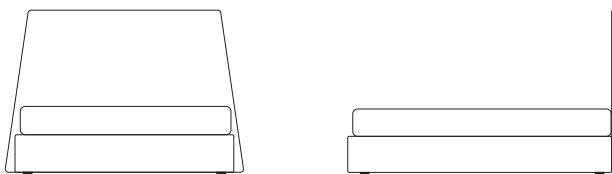
LETTO MATRIMONIALE CON BOX CONTENITORE PER RETE CM 160X200

Materasso consigliato cm 160x200

Altezza: 150 cm

Larghezza: 170-191 cm

Profondità: 216 cm



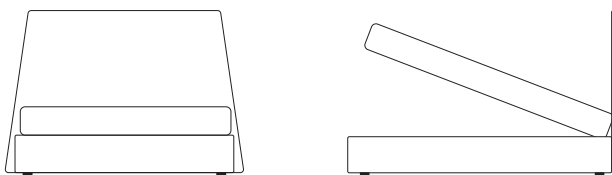
LETTO MATRIMONIALE PER RETE CM 160X190

Materasso consigliato cm 160x190

Altezza: 150 cm

Larghezza: 170-191 cm

Profondità: 206 cm



LETTO MATRIMONIALE CON BOX CONTENITORE PER RETE CM 160X190

Materasso consigliato cm 160x190

Altezza: 150 cm

Larghezza: 170-191 cm

Profondità: 206 cm